



Governo do Estado do Espírito Santo  
Secretaria de Estado de Gestão e Recursos Humanos  
Subsecretaria de Estado de Administração de Pessoal  
Núcleo de Estatística de Recursos Humanos



# BOLETIM ESTATÍSTICO

## DE RECURSOS HUMANOS

**JULHO 2016**



Governo do Estado do Espírito Santo  
Secretaria de Estado de Gestão e Recursos Humanos  
Subsecretaria de Estado de Administração de Pessoal  
Núcleo de Estatística de Recursos Humanos

**Governador do Estado**

Paulo César Hartung Gomes

**Secretária de Estado de Gestão e Recursos Humanos**

Dayse Maria Oslegher Lemos

**Subsecretária de Estado de Administração de Pessoal**

*Sandra Helena Bellon Modolo*

**Núcleo de Estatística de Recursos Humanos**

Marlene Vieira - Chefe de Núcleo de Estatística de Recursos Humanos

Bruna Mendes Soares - Estagiária

Claire Andrea Lyra – Assessor Especial

Simone Pereira Nunes - Analista do Executivo

Zaloar Gomes Pinto – Analista do Executivo

JULHO 2016

## SUMÁRIO

• Apresentação.....	4
• Análise dos Dados.....	5
• Número de Servidores e Segurados Previdenciários do Poder Executivo.....	7
• Despesas com Servidores e Segurados Previdenciários do Poder Executivo.....	8
• Número de Servidores Ativos do Poder Executivo.....	9
• Despesas com Pessoal Ativo do Poder Executivo.....	10
• Número de Servidores Efetivos Ativos e Celetistas do Poder Executivo.....	11
• Despesas com Pessoal Efetivo Ativo e Celetista do Poder Executivo.....	12
• Número de Servidores Comissionados Ativos do Poder Executivo.....	13
• Despesas com Pessoal Comissionado Ativo do Poder Executivo.....	14
• Número de Servidores Contratados/Designados Temporários do Poder Executivo.....	15
• Despesas com Pessoal Contratado/Designado Temporário do Poder Executivo.....	16
• Número de Servidores Ativos Cíveis do Poder Executivo.....	17
• Despesas com Pessoal Ativo Civil do Poder Executivo.....	18
• Número de Servidores Ativos Militares do Poder Executivo.....	19
• Despesas com Pessoal Ativo Militar do Poder Executivo.....	20
• Número de Servidores da Administração Direta Ativos do Poder Executivo.....	21
• Despesas com Pessoal da Administração Direta Ativo do Poder Executivo.....	22
• Número de Servidores da Administração Indireta Ativos do Poder Executivo.....	23
• Despesas com Pessoal da Administração Indireta Ativo do Poder Executivo.....	24
• Número de Segurados do Regime Próprio de Previdência Social – RPPS – Poder Executivo.....	25
• Despesas com Segurados do Regime Próprio de Previdência Social – RPPS – Poder Executivo.....	26
• Número de Aposentados do Regime Próprio de Previdência Social – RPPS – Poder Executivo.....	27
• Despesas com Aposentados do Regime Próprio de Previdência Social – RPPS - Poder Executivo.....	28
• Número de Pensionistas pagos pelo Regime Próprio de Previdência Social – RPPS - Poder Executivo.....	29
• Despesas com Pensionistas pagos pelo Regime Próprio de Previdência Social – RPPS - Poder Executivo.....	30
• Número de Servidores Aposentados Cíveis - RPPS - Poder Executivo.....	31
• Despesas com Pessoal Aposentado Civil – RPPS - Poder Executivo.....	32
• Número de Servidores Reformados Militares e Reserva Remunerada – RPPS - Poder Executivo.....	33
• Despesas com Pessoal Reformado Militar e Reserva Remunerada – RPPS - Poder Executivo.....	34
• Número de Complementações de Aposentadoria do Poder Executivo.....	35
• Despesas com Complementação de Aposentadoria do Poder Executivo.....	36
• Número de Pensionistas Especiais do Poder Executivo.....	37
• Despesas com Pensão Especial do Poder Executivo.....	38
• Número de Servidores que Recebem Auxílio Alimentação no Poder Executivo.....	39
• Despesas com Auxílio Alimentação no Poder Executivo.....	40
• Secretarias/Órgãos/Autarquias.....	41

## APRESENTAÇÃO

**A Secretaria de Estado de Gestão e Recursos Humanos – SEGER** apresenta a 180ª edição do **Boletim Estatístico de Recursos Humanos**, competência **Julho/2016**, com um conjunto de dados que evidenciam a quantidade de servidores e as correspondentes despesas, do **Poder Executivo do Estado do Espírito Santo**.

Este documento discorre sobre a evolução histórica do comportamento do quantitativo de servidores, assim como, as despesas empregadas em pessoal, nos últimos 36 meses.

As informações referentes ao quantitativo de servidores são disponibilizadas em números absolutos, mês a mês, com demonstração da variação percentual sobre o mês anterior, e, o mesmo mês do ano anterior, permitindo aprofundar a análise. As ilustrações gráficas permitem visualizar o comportamento dos últimos 36 meses, complementando a apresentação dos dados expostos nas tabelas.

Nas despesas, os valores são disponibilizados mês a mês, múltiplos de R\$ 1.000,00, com demonstração da variação percentual sobre o mês anterior, sobre o mesmo mês do ano anterior, assim como, o acumulado mês a mês, nos últimos 12 meses, e a variação percentual correspondente, em relação ao acumulado do mês anterior e o acumulado em igual período de um ano antes. Os gráficos demonstram as flutuações, mês a mês, e a média anual dos últimos 36 meses.

Este relatório inclui notas explicativas e observações, consideradas de importância à melhor compreensão e interpretação das tabelas informativas.

As informações ora disponibilizadas proporcionam, aos dirigentes públicos, um conhecimento geral dos gastos.

Na última página estão relacionadas todas as Secretarias e Órgãos, que tiveram dados tabulados neste **Boletim**.

**Sandra Helena Bellon Modolo**  
Subsecretária de Recursos Humanos

## ANÁLISE DE DADOS

O **Boletim Estatístico de Recursos Humanos** - competência **Julho 2016** – contempla informações sobre o quadro geral dos **Servidores** e dos **Segurados do Regime Próprio de Previdência Social – RPPS** do **Poder Executivo Estadual**.

Os dados estatísticos revelam a evolução ou retração, no comportamento das despesas com pessoal e no número de servidores do setor público, o que pode ser observado nas análises comparativas das informações, por categorias.

Nos quadros de informações sobre Número de Servidores Estatutários Efetivos Ativos e Despesas com Pessoal Estatutário Efetivo Ativo, constam dados de servidores estatutários e celetistas, expressando assim oscilações nas comparações mensal e anuais, nesta competência.

Os dados são coletados a partir das folhas de pagamento e expressam, nos quantitativos, o número de vínculos públicos e não o número de servidores, pois, há casos de acumulação legal. Assim, um mesmo servidor, detentor de dois cargos legalmente acumuláveis, é computado como dois vínculos. Quanto às despesas, nelas estão englobados, além das remunerações mensais regulares, pagamentos de: 13º vencimento, ocorridos no mês; abono férias e diferenças atrasadas, tanto de vantagens pessoais quanto de promoções.

Em julho/2016, houve aumento no número de servidores, decorrente de novas contratações de Dts no magistério (SEDU), SEJUS e SESA. No dispêndio com pessoal, ocorreu um aumento em comparação a junho/2016, onde o principal motivo, foi o pagamento de sentença judicial aos servidores aposentados e pensionistas do próprio IPAJM, relativa a extensão de carga horária, além da inclusão das folhas complementares 33, 35 e 37 de julho/2016.

Desde o mês de abril/2016, o montante de INSS devido, passou a ser menor, face à alteração do percentual da alíquota RAT (risco ambiental do trabalho) da SEDU, que passou de 2% para 1%.

Em julho de 2016, o número de servidores totalizou **91.740** e a folha de pagamento deste contingente, em valores absolutos atingiu o montante de **R\$ 451.215.430,00**. Comparado ao mês anterior, o quantitativo de servidores aumentou em **0,35%**, e na folha de pagamento, verificou-se um aumento da ordem de **0,48%**. (folhas 7 e 8)

Destacando o grupo dos Ativos, com **55.121** servidores, encontra-se a seguinte composição de categorias: 5,26% comissionados exclusivos, 60,37% efetivos/celetistas com função gratificada e ocupantes de cargos comissionados, e 34,37% designados temporários. Em relação ao mês anterior, o número desses servidores aumentou em **0,54%** e a despesa atingiu, em valores absolutos, **R\$ 280.135.920,00** registrando uma redução de **0,32%**. O pagamento desse grupo representou 62,08% da folha de pessoal. (folhas 9 e 10)

A categoria dos Designados Temporários, neste mês, apresentou o número de **18.943** servidores, demonstrando um aumento de **2,46%**. A folha de pagamento apresenta uma despesa de **R\$ 56.758.460,00**, em valores absolutos, verificando um aumento de **7,19%** em relação a junho. O pagamento dos designados temporários, das Administrações Direta e Indireta, representou 12,58% da folha de pessoal. (folhas 15 e 16)

O grupo dos Militares Ativos apresentou uma redução de **0,30%** em seu contingente, em relação ao mês anterior, atingindo neste mês **10.739** militares; enquanto a despesa de **R\$ 66.311.310,00** apresentou uma redução de **0,69%**, em relação a junho. O pagamento dos militares ativos, neste mês, representou 14,70%, da folha de pessoal. (folhas 19 e 20).

Na Administração Direta Ativos, o quantitativo de servidores foi de **49.728**, o que representou um aumento de **0,70%**, se comparado com junho. A folha de pagamento, neste mês, correspondeu a **R\$ 251.157.910,00**, com uma redução de **0,50%**. O pagamento deste grupo, neste mês, representou 55,66% da folha de pessoal. (folhas 21 e 22)

Na Administração Indireta Ativos, o quantitativo de servidores **5.393** reduziu em **0,92%**, se comparado com junho. A folha de pagamento num montante de **R\$ 28.978.010,00**, apresentou um aumento de **1,27%**, quando comparado a junho. A despesa com os ativos da administração indireta representou 6,42% na folha de pessoal. (folhas 23 e 24)

O quadro de informações dos Aposentados vinculados ao Regime Próprio de Previdência Social – RPPS apresenta seu quantitativo com **30.431** segurados, o que representou um aumento de **0,51%**, se comparado ao mês anterior. Sua despesa correspondeu, em valores absolutos, a **R\$ 136.659.810,00**, verificando um aumento de **1,87%**, se comparado a junho. O pagamento dos aposentados representou 30,29% da folha de pessoal. (folhas 27 e 28)

Nas informações dos Pensionistas – RPPS, o quantitativo apresentou **5.059** pensionistas, representando um aumento percentual de **0,26%**, em relação ao mês anterior, e sua despesa, em números redondos de **R\$ 28.780.850,00**, apresentou um aumento de **1,74%**, se comparado com o mês anterior. O pagamento com os pensionistas representou 6,38% da folha de pessoal. (folhas 29 e 30)

No segmento dos Aposentados Civis, verificou-se, neste mês, um aumento no número de servidores de **0,51%**, passando, o quantitativo para **26.011** e um aumento na folha de pagamento de **1,97%**, atingindo neste mês, em valores absolutos **R\$ 101.925.140,00**. A despesa com os aposentados civis do Poder Executivo representou 22,58% da folha de pessoal. (folhas 31 e 32)

Nas informações do segmento de Pessoal Reformado Militar e Reserva Remunerada, o contingente aumentou em **0,55%** em relação ao mês anterior, atingindo **4.420** militares, e sua folha de pagamento, em valores absolutos, neste mês, correspondeu a **R\$ 34.734.670,00**, apresentando um aumento de **1,60%**, em relação ao mês anterior. O gasto com pessoal reformado militar e reserva remunerada representou 7,70%, da folha de pessoal. (folhas 33 e 34)

Nas informações sobre Complementação de Aposentadoria, o número de complementações reduziu em **0,20%**, contando com **1.021** complementações, e sua despesa equivaleu a **R\$ 5.173.800,00**, observado um aumento percentual de **1,08%**, em relação ao mês anterior. A despesa com complementação de aposentadoria representou 1,15%, da folha de pessoal. (folhas 35 e 36)

No grupo das Pensões Especiais, o quantitativo reduziu em **56,97%**, contando com **108** pensões. Essa redução deu-se, como consequência da mudança nos critérios de registros das pensões especiais (custeio), concedidas por decisão judicial pelo Estado, a cidadãos não pertencentes ao quadro de servidores públicos que sofreram algum dano decorrentes de atos de servidores. Sua folha de pagamento, neste mês, em valores absolutos, foi de **R\$ 465.060,00**, sendo observado um aumento de **2,08%**, se comparado ao mês de junho. O gasto com as pensões representou 0,10% da folha de pessoal. (folhas 37 e 38)

O relatório apresenta, ainda, informações de outras categorias, que não constituíram objeto desta análise específica. Todavia, os dados estão disponibilizados de forma a permitir outras análises, conforme necessidade.

**Permanecem registrados no Poder Executivo os dados de Pessoal da Defensoria Pública (nº de servidores e valores de folha).**

**Número de Servidores e Segurados Previdenciários do Poder Executivo  
do ES por mês de competência**

1, 2

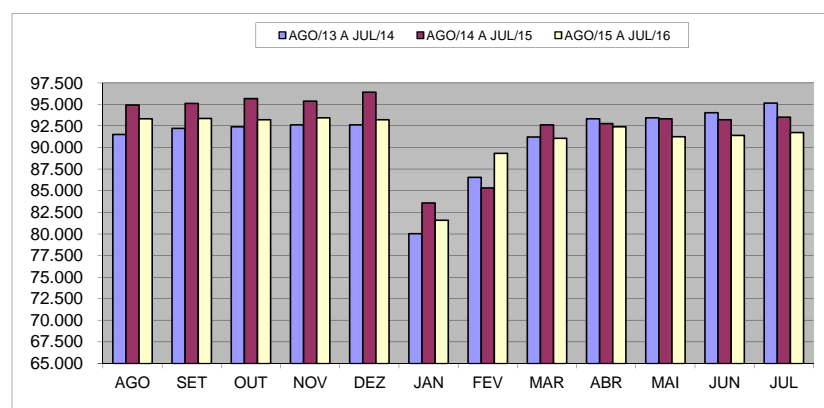
Mensal			
Mês	Quantidade	Variação % sobre	
		Mês Anterior	Mesmo mês Ano Anterior
ago/15	93.320	-0,22	-1,68
set/15	93.368	0,05	-1,82
out/15	93.229	-0,15	-2,56
nov/15	93.441	0,23	-2,04
dez/15	93.212	-0,25	-3,31
jan/16	81.582	-12,48	-2,38
fev/16	89.338	9,51	4,72
mar/16	91.053	1,92	-1,72
abr/16	92.392	1,47	-0,41
mai/16	91.240	-1,25	-2,23
jun/16	91.421	0,20	-1,93
jul/16	91.740	0,35	-1,91

Fonte: SEGER/SUBRH/GEPAR e SEGER/SUBRH/NUERH - Relatórios de FOPAG

**Notas:**

1 - Inclui Administração Direta e Autarquias: Cíveis, Militares, estatutários e celetistas.

2 - Inclui ativos: efetivos; comissionados e designados temporários; aposentados, complementação de aposentadoria e instituidores de pensão.





**Despesas com Servidores e Segurados Previdenciários do Poder Executivo  
do ES por mês de competência**

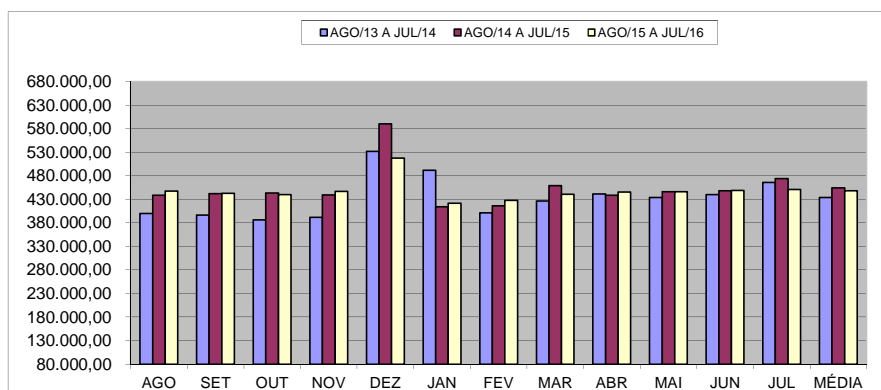
1, 2, 3, 4

Mês	Mensal			Acumulado 12 últimos meses		
	Valor R\$1.000,00	Variação % sobre		Valor R\$1.000,00	Variação % s/	
		Mês Anterior	Mesmo mês Ano Anterior		Mês Anterior	12 meses Anteriores <sup>5</sup>
ago/15	447.671,39	-5,62	2,09	5.460.265,78	0,17	4,10
set/15	442.931,03	-1,06	0,24	5.461.312,47	0,02	3,22
out/15	439.868,67	-0,69	-0,83	5.457.612,68	-0,07	2,04
nov/15	447.027,56	1,63	1,72	5.465.186,10	0,14	1,29
dez/15	517.395,05	15,74	-12,36	5.392.225,16	-1,34	-1,14
jan/16	421.977,56	-18,44	1,87	5.399.961,21	0,14	0,43
fev/16	427.481,97	1,30	2,66	5.411.031,49	0,21	0,36
mar/16	440.415,73	3,03	-4,08	5.392.320,18	-0,35	-0,60
abr/16	445.740,68	1,21	1,54	5.399.079,68	0,13	-0,43
mai/16	446.278,40	0,12	0,09	5.399.475,74	0,01	-0,64
jun/16	449.055,94	0,62	0,15	5.400.149,74	0,01	-0,78
jul/16	451.215,43	0,48	-4,87	5.377.059,41	-0,43	-1,36

Fonte: SEGER/SUBRH/GEPAR e SEGER/SUBRH/NUERH - Relatórios de FOPAG

**Notas:**

- 1 - Inclui Administração Direta e Autarquias: Cívís, Militares, estatutários e celetistas.
- 2 - Inclui ativos: efetivos, comissionados, designados temporários; aposentados, complementação de aposentadoria e instituidores de pensão.
- 3 - Inclui valores de 13º salário/vencimento, 1/3 de abono férias, e diferenças atrasadas.
- 4 - Não inclui estagiários/médicos residentes.
- 5 - Comparação entre acumulado de agosto/2015 a julho/2016 contra agosto/2014 a julho/2015.





**Número Servidores Ativos do Poder Executivo do ES**  
**por mês de competência**

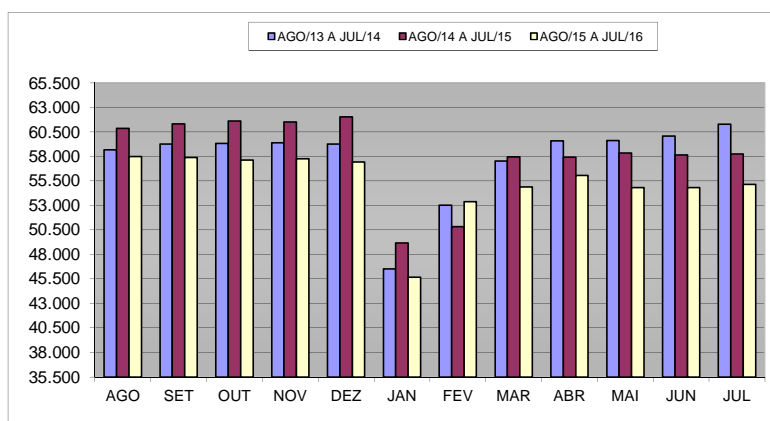
1

Mensal			
Mês	Quantidade	Variação % sobre	
		Mês Anterior	Mesmo mês Ano Anterior
ago/15	57.979	-0,47	-4,71
set/15	57.887	-0,16	-5,59
out/15	57.624	-0,45	-6,45
nov/15	57.745	0,21	-6,13
dez/15	57.434	-0,54	-7,42
jan/16	45.680	-20,47	-7,07
fev/16	53.367	16,83	5,01
mar/16	54.883	2,84	-5,28
abr/16	56.045	2,12	-3,22
mai/16	54.822	-2,18	-6,00
jun/16	54.825	0,01	-5,71
jul/16	55.121	0,54	-5,37

Fonte: SEGER/SUBRH/GEPAR e SEGER/SUBRH/NUERH - Relatórios de FOPAG

**Nota:**

1 - Inclui Administração Direta e Autarquias: Cíveis e Militares; estatutários e celetistas, efetivos, comissionados e designados temporários.



**Despesas com Pessoal Ativo do Poder Executivo do ES**  
por mês de competência <sup>1, 2</sup>

Mês	Mensal			Acumulado 12 últimos meses		
	Valor R\$1.000,00	Variação % sobre		Valor R\$1.000,00	Variação % s/	
		Mês Anterior	Mesmo mês Ano Anterior		Mês Anterior	12 meses <sup>3</sup> Anteriores
ago/15	288.435,15	-8,02	0,12	3.587.824,54	0,01	2,75
set/15	282.252,12	-2,14	-3,61	3.577.238,96	-0,30	1,62
out/15	279.249,78	-1,06	-4,96	3.562.678,37	-0,41	0,10
nov/15	286.488,62	2,59	-1,68	3.557.797,38	-0,14	-0,95
dez/15	355.351,44	24,04	-15,10	3.494.610,13	-1,78	-3,87
jan/16	260.124,25	-26,80	-1,37	3.491.003,02	-0,10	-2,31
fev/16	265.151,38	1,93	1,61	3.495.200,10	0,12	-2,17
mar/16	276.107,37	4,13	-9,30	3.466.886,71	-0,81	-3,59
abr/16	280.714,81	1,67	-0,57	3.465.282,39	-0,05	-3,39
mai/16	278.982,22	-0,62	-3,39	3.455.483,10	-0,28	-3,78
jun/16	281.046,31	0,74	-2,76	3.447.500,85	-0,23	-3,97
jul/16	280.135,92	-0,32	-10,67	3.414.039,37	-0,97	-4,83

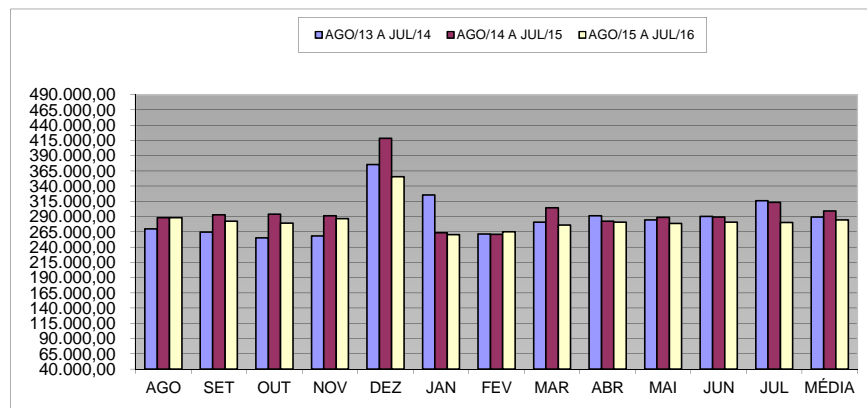
Fonte: SEGER/SUBRH/GEPAR e SEGER/SUBRH/NUERH - Relatórios de FOPAG

**Notas:**

1 - Inclui Administração Direta e Autarquias: Cíveis e Militares; estatutários e celetistas; efetivos, comissionados e designados temporários.

2 - Inclui valores de 13º salário/vencimento, 1/3 de abono férias, e diferenças atrasadas.

3 - Comparação entre acumulado de agosto/2015 a julho/2016 contra agosto/2014 a julho/2015.



**Número Servidores Estatutários Efetivos e Celetistas Ativos  
do Poder Executivo do ES por mês de competência**

1, 2

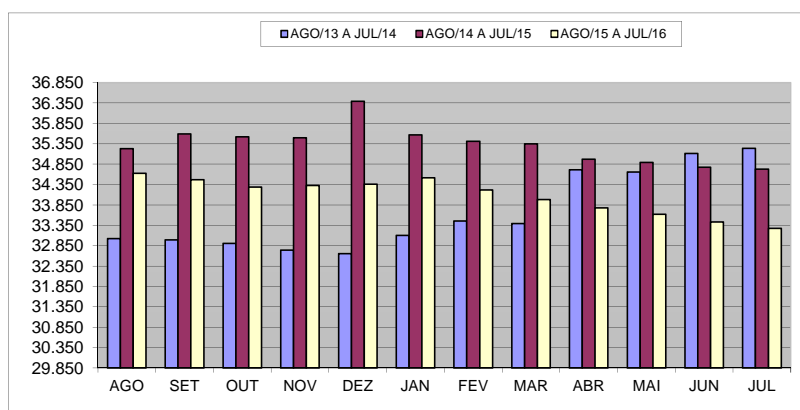
Mês	Mensal		
	Quantidade	Variação % sobre	
		Mês Anterior	Mesmo mês Ano Anterior
ago/15	34.629	-0,29	-1,70
set/15	34.472	-0,45	-3,14
out/15	34.290	-0,53	-3,47
nov/15	34.329	0,11	-3,30
dez/15	34.356	0,08	-5,60
jan/16	34.517	0,47	-2,95
fev/16	34.220	-0,86	-3,36
mar/16	33.983	-0,69	-3,86
abr/16	33.781	-0,59	-3,41
mai/16	33.617	-0,49	-3,66
jun/16	33.436	-0,54	-3,85
jul/16	33.277	-0,48	-4,18

Fonte: SEGER/SUBRH/GEPAE e SEGER/SUBRH/NUERH - Relatórios de FOPAG

Nota:

1 - Inclui Administração Direta e Autarquias: Cíveis e Militares.

2 - Contempla servidores Efetivos exclusivos, com Função Gratificada e ocupantes de cargos comissionados.



**Despesas com Pessoal Estatutário Efetivo Ativo e Celetista do Poder Executivo do ES**  
por mês de competência

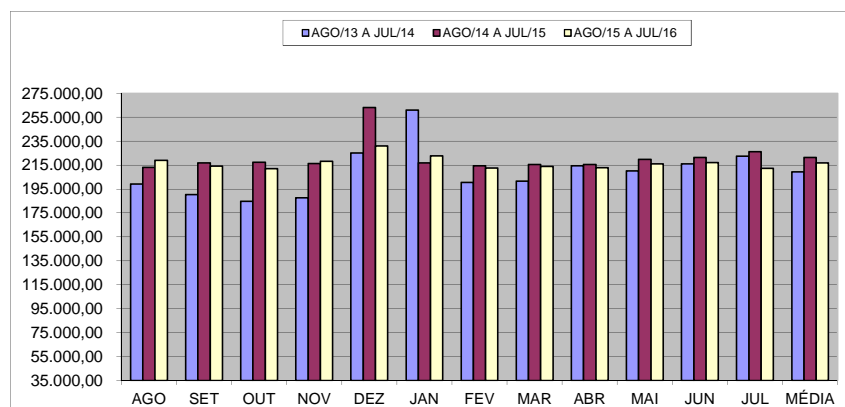
1, 2, 3

Mês	Mensal			Acumulado 12 últimos meses		
	Valor R\$1.000,00	Variação % sobre		Valor R\$1.000,00	Variação % s/	
		Mês Anterior	Mesmo mês Ano Anterior		Mês Anterior	12 meses Anteriores <sup>4</sup>
ago/15	219.072,45	-3,14	2,79	2.662.021,21	0,22	5,33
set/15	214.275,23	-2,19	-1,18	2.659.467,83	-0,10	4,14
out/15	212.094,45	-1,02	-2,48	2.654.082,15	-0,20	2,62
nov/15	218.189,40	2,87	0,90	2.656.028,57	0,07	1,57
dez/15	230.969,60	5,86	-12,26	2.623.756,74	-1,22	-1,10
jan/16	222.603,11	-3,62	2,65	2.629.513,40	0,22	0,79
fev/16	212.647,12	-4,47	-0,78	2.627.846,57	-0,06	0,20
mar/16	213.888,33	0,58	-0,75	2.626.239,57	-0,06	-0,39
abr/16	212.753,89	-0,53	-1,22	2.623.607,81	-0,10	-0,53
mai/16	215.925,34	1,49	-1,71	2.619.848,84	-0,14	-1,03
jun/16	217.072,47	0,53	-1,89	2.615.667,49	-0,16	-1,38
jul/16	212.279,87	-2,21	-6,14	2.601.771,25	-0,53	-2,04

Fonte: SEGER/SUBRH/GEPAR e SEGER/SUBRH/NUERH - Relatórios de FOPAG

Notas:

- 1 - Inclui Administração Direta e Autarquias: Cíveis e Militares.
- 2 - Inclui valores de 13º salário/venimento, 1/3 de abono férias, e diferenças atrasadas.
- 3 - Contempla servidores Efetivos exclusivos, com Função Gratificada e ocupantes de cargos comissionados.
- 4 - Comparação entre acumulado de agosto/2015 a julho/2016 contra agosto/2014 a julho/2015.



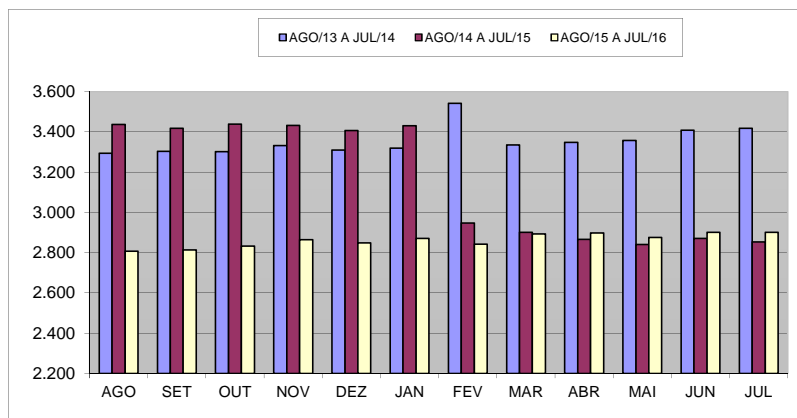
**Número Servidores Comissionados Ativos do Poder Executivo do ES**  
por mês de competência <sup>1</sup>

Mensal			
Mês	Quantidade	Variação % sobre	
		Mês Anterior	Mesmo mês Ano Anterior
ago/15	2.807	-1,61	-18,33
set/15	2.813	0,21	-17,70
out/15	2.832	0,68	-17,63
nov/15	2.864	1,13	-16,53
dez/15	2.848	-0,56	-16,38
jan/16	2.870	0,77	-16,33
fev/16	2.841	-1,01	-3,56
mar/16	2.892	1,80	-0,28
abr/16	2.898	0,21	1,15
mai/16	2.875	-0,79	1,23
jun/16	2.901	0,90	1,08
jul/16	2.901	0,00	1,68

Fonte: SEGER/SUBRH/GEPAR e SEGER/SUBRH/NUERH - Relatórios de FOPAG

Nota:

1 - Refere-se a cargos comissionados exclusivos (inclui Agentes Políticos e requisitados).



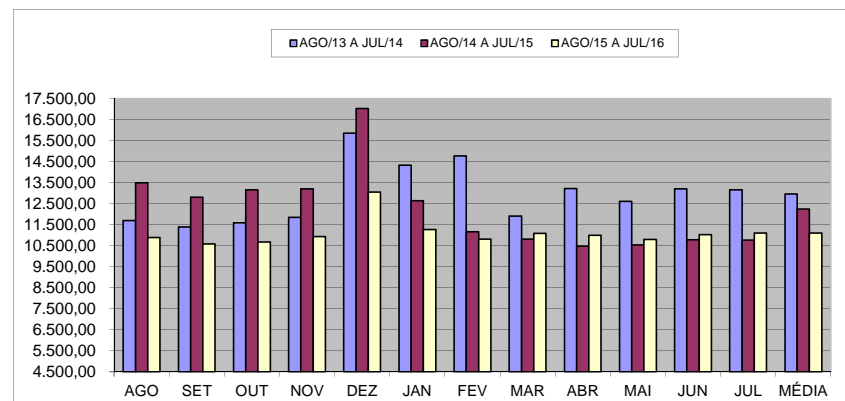
**Despesas com Pessoal Comissionado Ativo do Poder Executivo do ES**  
por mês de competência <sup>1, 2,3</sup>

Mês	Mensal			Acumulado 12 últimos meses		
	Valor R\$1.000,00	Variação % sobre		Valor R\$1.000,00	Variação % s/	
		Mês Anterior	Mesmo mês Ano Anterior		Mês Anterior	12 meses Anteriores <sup>4</sup>
ago/15	10.878,89	1,11	-19,31	144.178,32	-1,77	-8,32
set/15	10.572,92	-2,81	-17,36	141.956,57	-1,54	-10,54
out/15	10.665,40	0,87	-18,85	139.478,78	-1,75	-12,96
nov/15	10.933,11	2,51	-17,17	137.212,25	-1,62	-15,09
dez/15	13.040,28	19,27	-23,38	133.232,14	-2,90	-18,15
jan/16	11.270,30	-13,57	-10,78	131.870,99	-1,02	-18,14
fev/16	10.800,27	-4,17	-3,20	131.513,47	-0,27	-16,49
mar/16	11.085,55	2,64	2,56	131.790,21	0,21	-15,73
abr/16	10.981,91	-0,93	4,87	132.299,73	0,39	-13,90
mai/16	10.789,90	-1,75	2,47	132.560,14	0,20	-12,55
jun/16	11.022,81	2,16	2,23	132.800,44	0,18	-10,97
jul/16	11.097,58	0,68	3,15	133.138,93	0,25	-9,30

Fonte: SEGER/SUBRH/GEPAR e SEGER/SUBRH/NUERH - Relatórios de FOPAG

Notas:

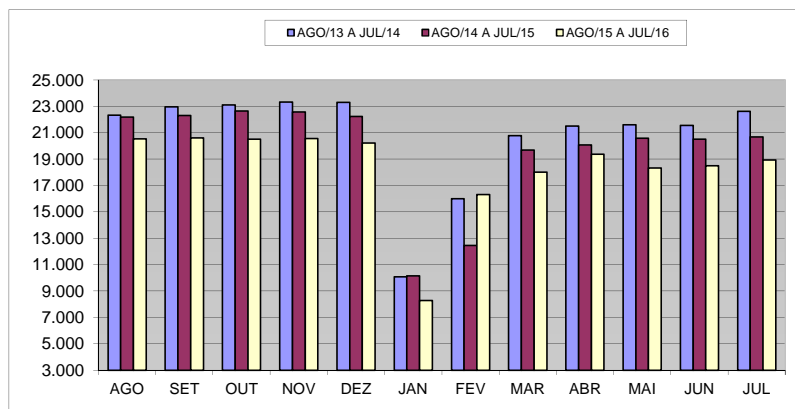
- 1 - Inclui Administração Direta e Autarquias: Cíveis.
- 2 - Inclui valores de 13º salário/vencimento, 1/3 de abono férias, e diferenças atrasadas.
- 3 - Refere-se a cargos comissionados exclusivos (inclui Agentes Políticos e requisitados).
- 4 - Comparação entre acumulado de agosto/2015 a julho/2016 contra agosto/2014 a julho/2015.



**Número Servidores Contratados/Designados Temporários  
do Poder Executivo do ES**

Mensal				
Mês	Quantidade	Variação % sobre		
		Mês Anterior	Mesmo mês Ano Anterior	
ago/15	20.543	-0,61	-7,39	
set/15	20.602	0,29	-7,64	
out/15	20.502	-0,49	-9,44	
nov/15	20.552	0,24	-9,00	
dez/15	20.230	-1,57	-9,03	
jan/16	8.293	-59,01	-18,36	
fev/16	16.306	96,62	30,81	
mar/16	18.008	10,44	-8,57	
abr/16	19.366	7,54	-3,52	
mai/16	18.330	-5,35	-10,97	
jun/16	18.488	0,86	-9,83	
jul/16	18.943	2,46	-8,35	

Fonte: SEGER/SUBRH/GEPAR e SEGER/SUBRH/NUERH - Relatórios de FOPAG





**Despesas com Pessoal Contratado/Designado Temporário  
do Poder Executivo do ES** <sup>1</sup>

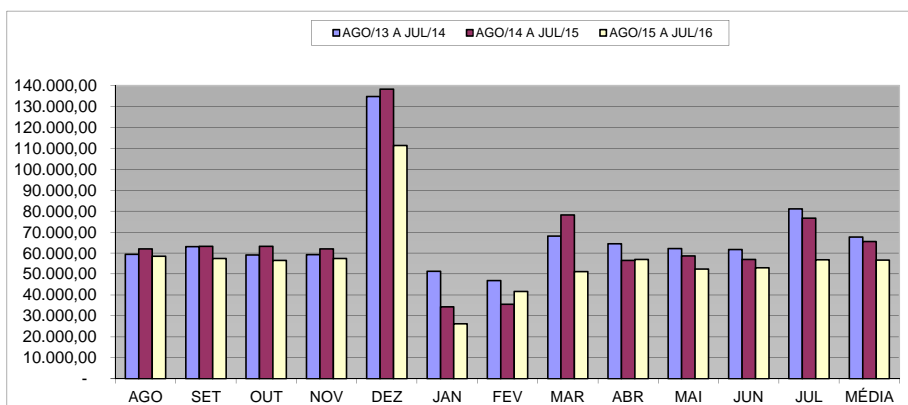
Mês	Mensal			Acumulado 12 últimos meses		
	Valor R\$1.000,00	Variação % sobre		Valor R\$1.000,00	Variação % s/	
		Mês Anterior	Mesmo mês Ano Anterior		Mês Anterior	12 meses Anteriores <sup>2</sup>
ago/15	58.483,82	-23,71	-5,55	781.625,01	-0,44	-3,92
set/15	57.403,97	-1,85	-9,19	775.814,56	-0,74	-4,65
out/15	56.489,94	-1,59	-10,60	769.117,45	-0,86	-5,96
nov/15	57.366,10	1,55	-7,36	764.556,55	-0,59	-6,81
dez/15	111.341,56	94,09	-19,48	737.621,25	-3,52	-10,47
jan/16	26.250,84	-76,42	-23,36	729.618,63	-1,08	-9,58
fev/16	41.703,99	58,87	17,53	735.840,06	0,85	-7,51
mar/16	51.133,50	22,61	-34,54	708.856,93	-3,67	-12,00
abr/16	56.979,01	11,43	0,92	709.374,84	0,07	-11,07
mai/16	52.266,98	-8,27	-10,76	703.074,12	-0,89	-11,47
jun/16	52.951,03	1,31	-7,09	699.032,92	-0,57	-11,46
jul/16	56.758,46	7,19	-25,96	679.129,19	-2,85	-13,49

Fonte: SEGER/SUBRH/GEPAR e SEGER/SUBRH/NUERH - Relatórios de FOPAG

NOTAS:

1 - Inclui valores de 13º salário/vencimento, abono férias, e diferenças atrasadas.

2 - Comparação entre acumulado de agosto/2015 a julho/2016 contra agosto/2014 a julho/2015.



**Número Servidores Ativos Cíveis do Poder Executivo do ES**  
por mês de competência

1, 2

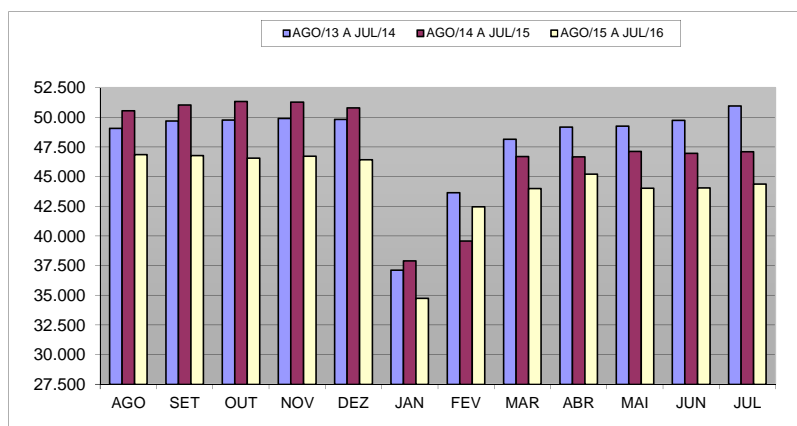
Mensal			
Mês	Quantidade	Variação % sobre	
		Mês Anterior	Mesmo mês Ano Anterior
ago/15	46.865	-0,50	-7,31
set/15	46.788	-0,16	-8,34
out/15	46.560	-0,49	-9,33
nov/15	46.714	0,33	-8,91
dez/15	46.422	-0,63	-8,62
jan/16	34.756	-25,13	-8,27
fev/16	42.464	22,18	7,32
mar/16	44.002	3,62	-5,78
abr/16	45.227	2,78	-3,12
mai/16	44.029	-2,65	-6,56
jun/16	44.054	0,06	-6,21
jul/16	44.382	0,74	-5,77

Fonte: SEGER/SUBRH/GEPAR e SEGER/SUBRH/NUERH - Relatórios de FOPAG

**Notas:**

1 - Inclui Administração Direta e Autarquias: estatutários, efetivos, comissionados, designados temporários e celetistas.

2 - Não inclui Polícia Militar e Corpo de Bombeiros Militar, porém inclui pessoal civil localizado no HPM e comissionado do Corpo de Bombeiros.



**Despesas com Pessoal Ativo Civil do Poder Executivo do ES**  
por mês de competência

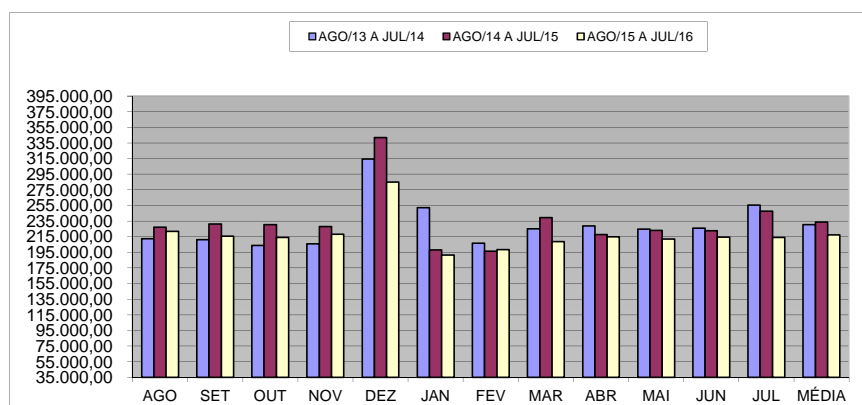
1, 2, 3

Mês	Mensal			Acumulado 12 últimos meses		
	Valor R\$1.000,00	Variação % sobre		Valor R\$1.000,00	Variação % s/	
		Mês Anterior	Mesmo mês Ano Anterior		Mês Anterior	12 meses Anteriores <sup>4</sup>
ago/15	221.933,40	-10,34	-2,35	2.798.454,00	-0,19	0,64
set/15	215.730,36	-2,80	-6,77	2.782.776,64	-0,56	-0,65
out/15	214.055,85	-0,78	-7,12	2.766.358,04	-0,59	-2,17
nov/15	218.085,89	1,88	-4,40	2.756.332,45	-0,36	-3,29
dez/15	285.025,38	30,69	-16,63	2.699.479,96	-2,06	-6,19
jan/16	191.543,20	-32,80	-3,36	2.692.820,32	-0,25	-4,63
fev/16	198.420,12	3,59	1,04	2.694.871,84	0,08	-4,21
mar/16	208.631,96	5,15	-12,79	2.664.283,08	-1,14	-5,77
abr/16	214.815,36	2,96	-1,31	2.661.424,75	-0,11	-5,50
mai/16	211.960,61	-1,33	-4,95	2.650.394,85	-0,41	-5,84
jun/16	214.272,81	1,09	-3,76	2.642.014,43	-0,32	-6,03
jul/16	213.824,61	-0,21	-13,62	2.608.299,55	-1,28	-6,97

Fonte: SEGER/SUBRH/GEPAE e SEGER/SUBRH/NUERH - Relatórios de FOPAG

Notas:

- 1 - Inclui Administração Direta e Autarquias: estatutários, efetivos, comissionados, designados temporários e celetistas.
- 2 - Não inclui Polícia Militar e Corpo de Bombeiros Militar, porém inclui pessoal civil localizado no HPM e comissionados do Corpo de Bombeiros.
- 3 - Inclui valores de 13º salário/vencimento, 1/3 de abono férias, e diferenças atrasadas.
- 4 - Comparação entre acumulado de agosto/2015 a julho/2016 contra agosto/2014 a julho/2015.



**Número Servidores Ativos Militares do Poder Executivo do ES**  
por mês de competência

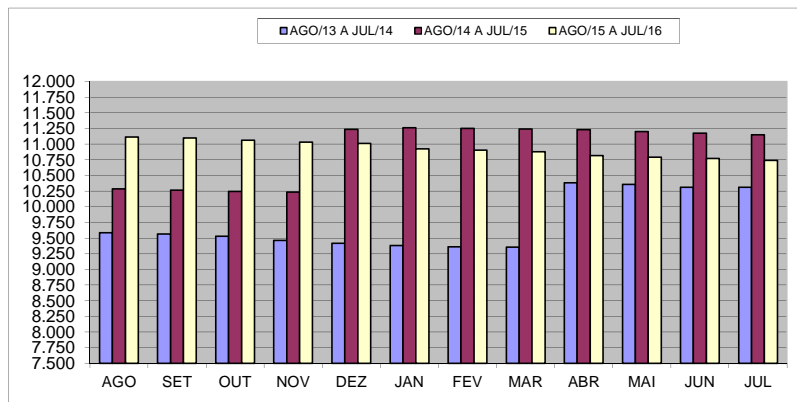
1

Mensal			
Mês	Quantidade	Variação % sobre	
		Mês Anterior	Mesmo mês Ano Anterior
ago/15	11.114	-0,33	8,05
set/15	11.099	-0,13	8,10
out/15	11.064	-0,32	7,98
nov/15	11.031	-0,30	7,78
dez/15	11.012	-0,17	-1,99
jan/16	10.924	-0,80	-3,02
fev/16	10.903	-0,19	-3,12
mar/16	10.881	-0,20	-3,19
abr/16	10.818	-0,58	-3,66
mai/16	10.793	-0,23	-3,66
jun/16	10.771	-0,20	-3,62
jul/16	10.739	-0,30	-3,69

Fonte: SEGER/SUBRH/GEPAR e SEGER/SUBRH/NUERH - Relatórios de FOPAG

Nota:

1 - Não inclui pessoal civil localizado no HPM e comissionado do Corpo de Bombeiros.



**Despesas com Pessoal Ativo Militar do Poder Executivo do ES**  
por mês de competência <sup>1, 2</sup>

Mês	Mensal			Acumulado 12 últimos meses		
	Valor R\$1.000,00	Variação % sobre		Valor R\$1.000,00	Variação % s/	
		Mês Anterior	Mesmo mês Ano Anterior		Mês Anterior	12 meses Anteriores <sup>3</sup>
ago/15	66.501,75	0,67	9,37	789.370,54	0,73	11,00
set/15	66.521,77	0,03	8,29	794.462,32	0,65	10,45
out/15	65.193,93	-2,00	2,93	796.320,33	0,23	8,89
nov/15	68.402,73	4,92	8,13	801.464,93	0,65	8,04
dez/15	70.326,05	2,81	-8,26	795.130,16	-0,79	4,95
jan/16	68.581,05	-2,48	4,66	798.182,70	0,38	6,44
fev/16	66.731,26	-2,70	3,32	800.328,25	0,27	5,39
mar/16	67.475,41	1,12	3,49	802.603,62	0,28	4,44
abr/16	65.899,45	-2,34	1,94	803.857,64	0,16	4,32
mai/16	67.021,61	1,70	1,87	805.088,25	0,15	3,65
jun/16	66.773,50	-0,37	0,60	805.486,42	0,05	3,47
jul/16	66.311,31	-0,69	0,38	805.739,82	0,03	2,82

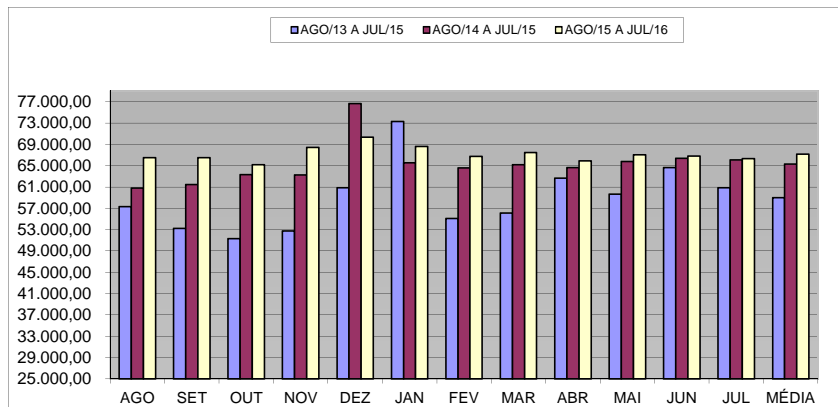
Fonte: SEGER/SUBRH/GEPAE e SEGER/SUBRH/NUERH - Relatórios de FOPAG

Notas:

1 - Não inclui pessoal civil localizado no HPM e comissionado do Corpo de Bombeiros.

2 - Inclui valores de 13º salário/vencimento, 1/3 de abono férias, e diferenças atrasadas.

3 - Comparação entre acumulado de agosto/2015 a julho/2016 contra agosto/2014 a julho/2015.



**Número Servidores da Adm. Direta Ativos do Poder Executivo do ES**  
**por mês de competência**

1, 2

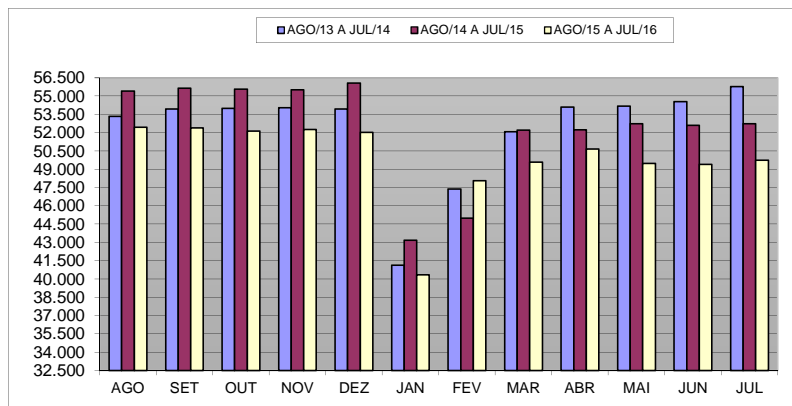
Mensal			
Mês	Quantidade	Variação % sobre	
		Mês Anterior	Mesmo mês Ano Anterior
ago/15	52.442	-0,56	-5,37
set/15	52.380	-0,12	-5,85
out/15	52.127	-0,48	-6,18
nov/15	52.267	0,27	-5,83
dez/15	52.027	-0,46	-7,21
jan/16	40.347	-22,45	-6,55
fev/16	48.065	19,13	6,82
mar/16	49.585	3,16	-5,02
abr/16	50.641	2,13	-3,04
mai/16	49.461	-2,33	-6,21
jun/16	49.382	-0,16	-6,10
jul/16	49.728	0,70	-5,71

Fonte: SEGER/SUBRH/GEPAR e SEGER/SUBRH/NUERH - Relatórios de FOPAG

**Notas:**

1 - Inclui servidores Cíveis e Militares; estatutários e celetistas.

2 - Inclui ativos: efetivos, comissionados e designados temporários.



**Despesas com Pessoal Adm. Direta Ativos do Poder Executivo do ES**  
por mês de competência

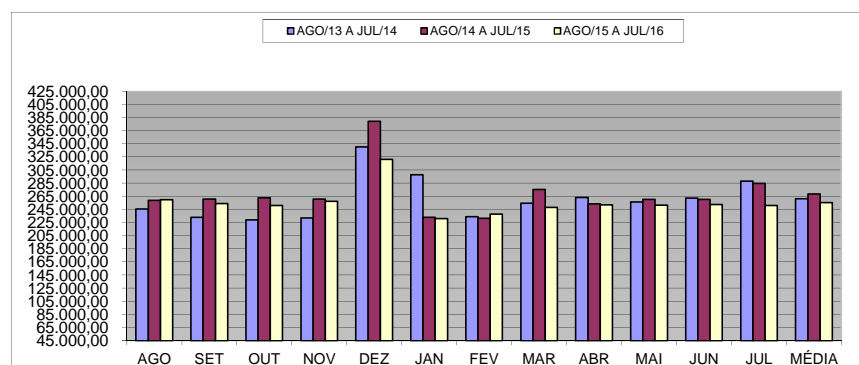
1, 2, 3

Mês	Mensal			Acumulado 12 últimos meses		
	Valor R\$1.000,00	Variação % sobre		Valor R\$1.000,00	Variação % s/	
		Mês Anterior	Mesmo mês Ano Anterior		Mês Anterior	12 meses Anteriores <sup>4</sup>
ago/15	259.698,15	-8,87	0,27	3.222.520,55	0,02	2,29
set/15	254.053,37	-2,17	-2,68	3.215.536,51	-0,22	1,17
out/15	251.155,22	-1,14	-4,34	3.204.131,04	-0,35	-0,23
nov/15	257.539,22	2,54	-1,19	3.201.039,70	-0,10	-1,20
dez/15	321.206,65	24,72	-15,28	3.143.106,26	-1,81	-4,14
jan/16	230.989,75	-28,09	-0,85	3.141.116,46	-0,06	-2,27
fev/16	237.890,45	2,99	2,69	3.147.344,52	0,20	-1,99
mar/16	248.307,94	4,38	-9,83	3.120.280,07	-0,86	-3,46
abr/16	252.043,69	1,50	-0,62	3.118.714,87	-0,05	-3,23
mai/16	251.525,95	-0,21	-3,42	3.109.809,94	-0,29	-3,62
jun/16	252.430,62	0,36	-3,07	3.101.804,31	-0,26	-3,82
jul/16	251.157,91	-0,50	-11,86	3.067.998,90	-1,09	-4,77

Fonte: SEGER/SUBRH/GEPAR e SEGER/SUBRH/NUERH - Relatórios de FOPAG

**Notas:**

- 1 - Inclui servidores Cíveis e Militares; estatutários e celetistas.
- 2 - Inclui ativos: efetivos; celetistas; comissionados e designados temporários.
- 3 - Inclui valores de 13º salário/vencimento, abono férias e diferenças atrasadas.
- 4 - Comparação entre acumulado de agosto/2015 a julho/2016 contra agosto/2014 a julho/2015.





**Número Servidores da Adm. Indireta Ativos do Poder Executivo do ES**  
**por mês de competência**

1, 2

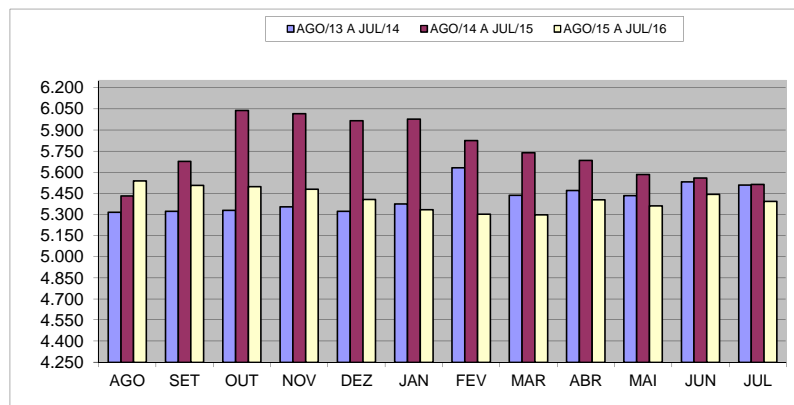
Mês	Mensal		
	Quantidade	Variação % sobre	
		Mês Anterior	Mesmo mês Ano Anterior
ago/15	5.537	0,45	1,95
set/15	5.507	-0,54	-2,99
out/15	5.497	-0,18	-8,97
nov/15	5.478	-0,35	-8,93
dez/15	5.407	-1,30	-9,35
jan/16	5.333	-1,37	-10,77
fev/16	5.302	-0,58	-8,96
mar/16	5.298	-0,08	-7,65
abr/16	5.404	2,00	-4,91
mai/16	5.361	-0,80	-3,99
jun/16	5.443	1,53	-2,09
jul/16	5.393	-0,92	-2,16

Fonte: SEGER/SUBRH/GEPAR e SEGER/SUBRH/NUERH - Relatórios de FOPAG

**Notas:**

1 - Inclui servidores das Autarquias; estatutários e celetistas.

2 - Inclui ativos: efetivos, comissionados e designados temporários.



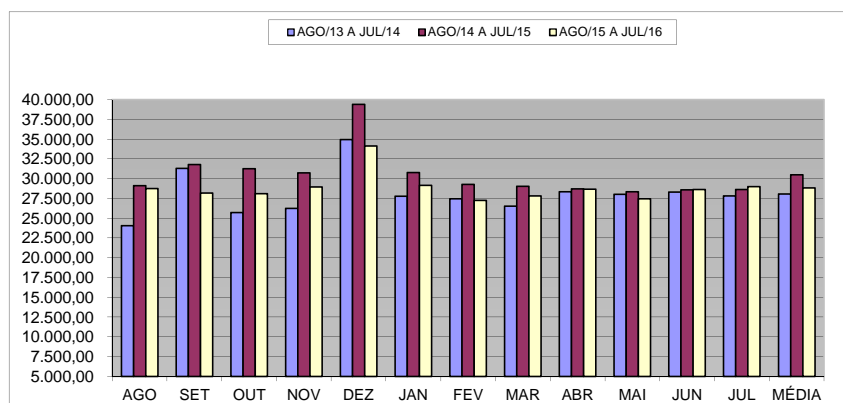
**Despesas com Pessoal Adm. Indireta Ativos do Poder Executivo do ES**  
por mês de competência 1, 2, 3

Mês	Mensal			Acumulado 12 últimos meses		
	Valor R\$1.000,00	Variação % sobre		Valor R\$1.000,00	Variação % s/	
		Mês Anterior	Mesmo mês Ano Anterior		Mês Anterior	12 meses Anteriores <sup>4</sup>
ago/15	28.737,00	0,36	-1,24	365.303,98	-0,10	6,97
set/15	28.198,76	-1,87	-11,33	361.702,45	-0,99	5,75
out/15	28.094,56	-0,37	-10,10	358.547,34	-0,87	3,16
nov/15	28.949,40	3,04	-5,82	356.757,68	-0,50	1,34
dez/15	34.144,79	17,95	-13,34	351.503,86	-1,47	-1,40
jan/16	29.134,50	-14,67	-5,26	349.886,56	-0,46	-2,67
fev/16	27.260,92	-6,43	-6,93	347.855,58	-0,58	-3,73
mar/16	27.799,43	1,98	-4,30	346.606,64	-0,36	-4,74
abr/16	28.671,12	3,14	-0,14	346.567,52	-0,01	-4,85
mai/16	27.456,27	-4,24	-3,15	345.673,16	-0,26	-5,18
jun/16	28.615,70	4,22	0,08	345.696,54	0,01	-5,25
jul/16	28.978,01	1,27	1,20	346.040,46	0,10	-5,37

Fonte: SEGER/SUBRH/GEPAR e SEGER/SUBRH/NUERH - Relatórios de FOPAG

Notas:

- 1 - Inclui servidores das Autarquias; estatutários e celetistas.
- 2 - Inclui ativos: efetivos; celetistas; comis. e designados temporários.
- 3 - Inclui valores de 13º salário/vencimento, 1/3 de abono férias e diferenças atrasadas.
- 4 - Comparação entre acumulado de agosto/2015 a julho/2016 contra agosto/2014 a julho/2015.



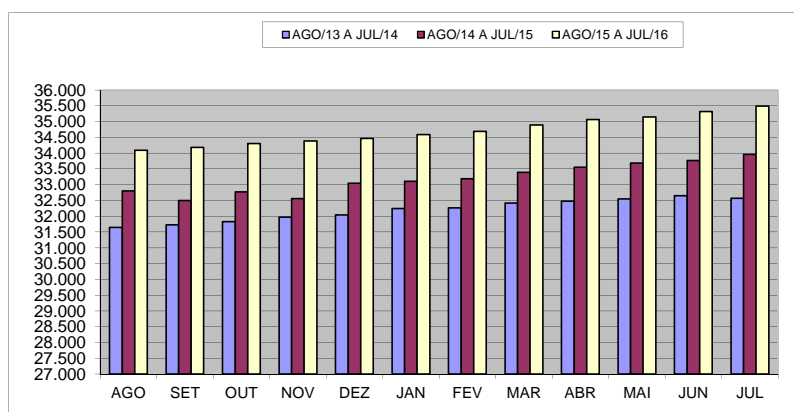
**Número Segurados do Regime Próprio Previdência Social - RPPS  
Poder Executivo do ES por mês de competência** <sup>1</sup>

Mês	Mensal		
	Quantidade	Variação % sobre	
		Mês Anterior	Mesmo mês Ano Anterior
ago/15	34.091	0,39	3,94
set/15	34.186	0,28	5,18
out/15	34.305	0,35	4,66
nov/15	34.387	0,24	5,62
dez/15	34.469	0,24	4,29
jan/16	34.585	0,34	4,47
fev/16	34.688	0,30	4,52
mar/16	34.892	0,59	4,50
abr/16	35.070	0,51	4,52
mai/16	35.143	0,21	4,34
jun/16	35.322	0,51	4,60
jul/16	35.490	0,48	4,51

Fonte: SEGER/SUBRH/GEPAR e SEGER/SUBRH/NUERH - Relatórios de FOPAG

Nota:

1 - Inclui aposentados e pensionistas.



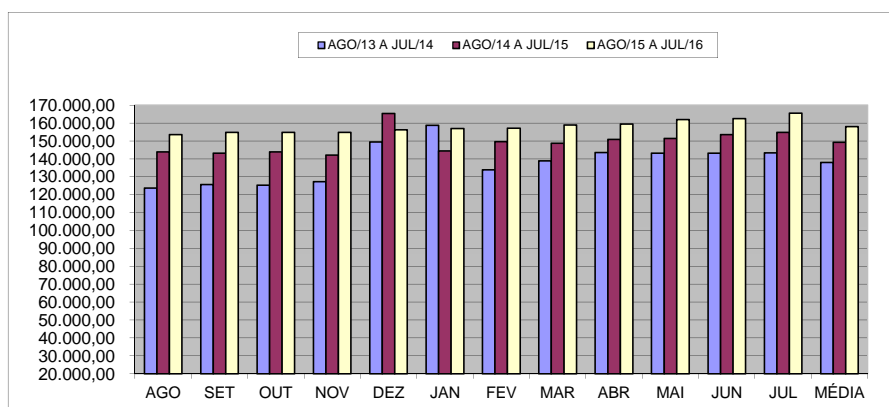
**Despesas com Segurados do Regime Próprio de Previdência Social - RPPS**  
**Poder Executivo do ES por mês de competência** 1, 2

Mês	Mensal			Acumulado 12 últimos meses		
	Valor R\$1.000,00	Variação % sobre		Valor R\$1.000,00	Variação % s/	
		Mês Anterior	Mesmo mês Ano Anterior		Mês Anterior	12 meses Anteriores <sup>3</sup>
ago/15	153.536,84	-0,74	6,70	1.800.904,61	0,54	7,48
set/15	154.709,04	0,76	8,16	1.812.573,19	0,65	7,07
out/15	154.693,78	-0,01	7,56	1.823.449,56	0,60	6,54
nov/15	154.748,23	0,04	8,89	1.836.077,45	0,69	6,35
dez/15	156.216,46	0,95	-5,52	1.826.943,15	-0,50	4,85
jan/16	156.948,61	0,47	8,69	1.839.493,79	0,69	6,44
fev/16	157.126,74	0,11	5,01	1.846.987,03	0,41	5,91
mar/16	158.828,92	1,08	6,83	1.857.141,35	0,55	5,89
abr/16	159.393,15	0,36	5,73	1.865.783,50	0,47	5,94
mai/16	161.867,72	1,55	6,94	1.876.282,35	0,56	6,04
jun/16	162.435,28	0,35	5,80	1.885.180,92	0,47	5,92
jul/16	165.440,66	1,85	6,96	1.895.945,42	0,57	5,84

Fonte: SEGER/SUBRH/GEPAR e SEGER/SUBRH/NUERH - Relatórios de FOPAG

**Notas:**

- 1 - Inclui aposentados e pensionistas.
- 2 - Inclui valores de 13º salário/vencimento e diferenças atrasadas.
- 3 - Comparação entre acumulado de agosto/2015 a julho/2016 contra agosto/2014 a julho/2015.



**Número Aposentados do Regime Próprio Previdência Social - RPPS  
Poder Executivo do ES por mês de competência**

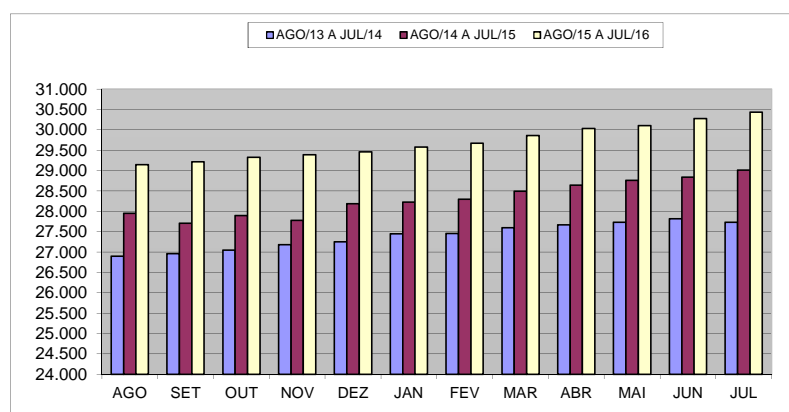
1

Mensal				
Mês	Quantidade	Variação % sobre		
		Mês Anterior	Mesmo mês Ano Anterior	
ago/15	29.142	0,44	4,26	
set/15	29.213	0,24	5,42	
out/15	29.327	0,39	5,13	
nov/15	29.392	0,22	5,81	
dez/15	29.460	0,23	4,53	
jan/16	29.575	0,39	4,79	
fev/16	29.669	0,32	4,84	
mar/16	29.858	0,64	4,79	
abr/16	30.036	0,60	4,88	
mai/16	30.103	0,22	4,66	
jun/16	30.276	0,57	4,97	
jul/16	30.431	0,51	4,88	

Fonte: SEGER/SUBRH/GEPAE e SEGER/SUBRH/NUERH - Relatórios de FOPAG

**Notas:**

1 - Inclui aposentados do Poder Executivo: Administração Direta e Autarquias; Cíveis e Militares.



**Despesas com Aposentados do Regime Próprio de Previdência Social - RPPS**  
**Poder Executivo do ES por mês de competência** 1, 2

Mês	Mensal			Acumulado 12 últimos meses		
	Valor R\$1.000,00	Variação % sobre		Valor R\$1.000,00	Variação % s/	
		Mês Anterior	Mesmo mês Ano Anterior		Mês Anterior	12 meses Anteriores <sup>3</sup>
ago/15	125.936,32	-0,52	7,95	1.469.003,69	0,64	8,41
set/15	126.723,18	0,62	8,94	1.479.400,12	0,71	8,03
out/15	126.971,81	0,20	8,92	1.489.796,60	0,70	7,64
nov/15	126.720,88	-0,20	9,79	1.501.093,07	0,76	7,54
dez/15	127.652,52	0,74	-5,28	1.493.971,96	-0,47	6,08
jan/16	128.496,82	0,66	9,53	1.505.148,97	0,75	7,32
fev/16	129.109,61	0,48	5,81	1.512.238,53	0,47	6,78
mar/16	130.481,57	1,06	7,58	1.521.427,29	0,61	6,79
abr/16	131.251,69	0,59	6,55	1.529.490,83	0,53	6,83
mai/16	133.396,43	1,63	7,74	1.539.073,20	0,63	6,94
jun/16	134.145,54	0,56	6,69	1.547.480,86	0,55	6,76
jul/16	136.659,81	1,87	7,95	1.557.546,19	0,65	6,70

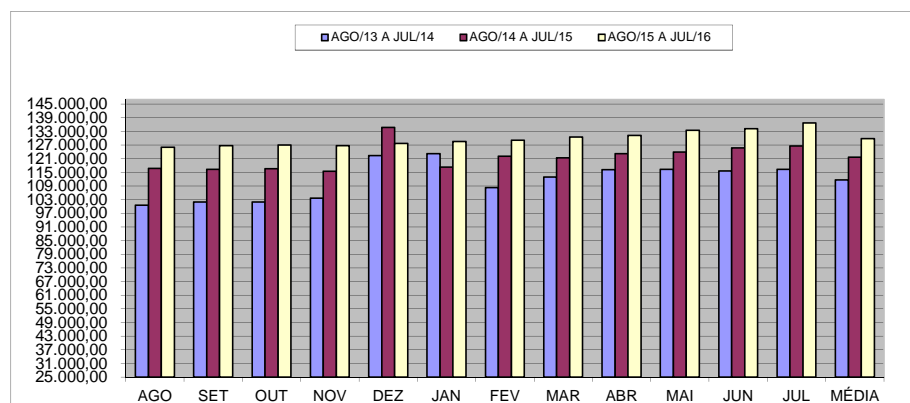
Fonte: SEGER/SUBRH/GEPAR e SEGER/SUBRH/NUERH - Relatórios de FOPAG

**Notas:**

1 - Inclui aposentados do Poder Executivo: Administração Direta e Autarquias; Cíveis e Militares.

2 - Inclui valores de 13º salário/vencimento e diferenças atrasadas.

3 - Comparação entre acumulado de agosto/2015 a julho/2016 contra agosto/2014 a julho/2015.



**Número Pensionistas pagos pelo Regime Próprio Previdência Social  
Poder Executivo do ES por mês de competência**

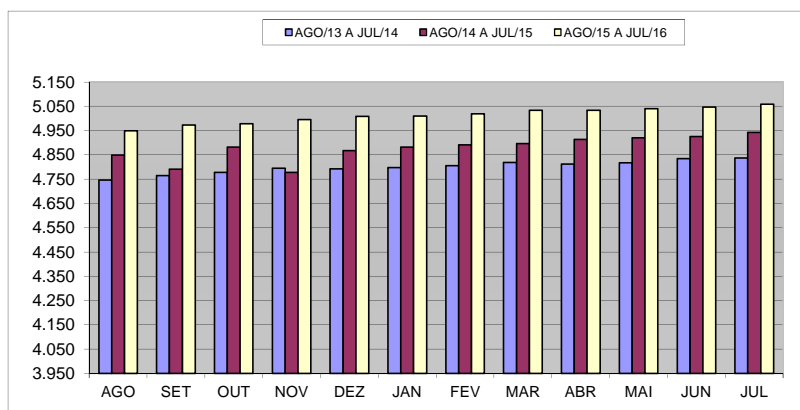
1

Mensal				
Mês	Quantidade	Variação % sobre		
		Mês Anterior	Mesmo mês Ano Anterior	
ago/15	4.949	0,12	2,06	
set/15	4.973	0,48	3,80	
out/15	4.978	0,10	1,97	
nov/15	4.995	0,34	4,54	
dez/15	5.009	0,28	2,92	
jan/16	5.010	0,02	2,62	
fev/16	5.019	0,18	2,62	
mar/16	5.034	0,30	2,80	
abr/16	5.034	0,00	2,44	
mai/16	5.040	0,12	2,44	
jun/16	5.046	0,12	2,46	
jul/16	5.059	0,26	2,35	

Fonte: SEGER/SUBRH/GEPAR e SEGER/SUBRH/NUERH - Relatórios de FOPAG

Nota:

1 - Inclui Administração Direta e Autarquias: Cíveis e Militares.





**Despesas com Pensionistas pagos pelo Regime Próprio de Previdência Social**  
**RPPS - Poder Executivo do ES por mês de competência**

1, 2

Mês	Mensal			Acumulado 12 últimos meses		
	Valor R\$1.000,00	Variação % sobre		Valor R\$1.000,00	Variação % s/	
		Mês Anterior	Mesmo mês Ano Anterior		Mês Anterior	12 meses Anteriores <sup>3</sup>
ago/15	27.600,51	-1,71	1,33	331.900,92	0,11	3,55
set/15	27.985,86	1,40	4,76	333.173,07	0,38	3,00
out/15	27.721,97	-0,94	1,76	333.652,96	0,14	1,89
nov/15	28.027,35	1,10	4,99	334.984,38	0,40	1,32
dez/15	28.563,94	1,91	-6,58	332.971,19	-0,60	-0,35
jan/16	28.451,79	-0,39	5,07	334.344,82	0,41	2,65
fev/16	28.017,13	-1,53	1,46	334.748,50	0,12	2,14
mar/16	28.347,35	1,18	3,53	335.714,06	0,29	1,99
abr/16	28.141,45	-0,73	2,10	336.292,67	0,17	2,09
mai/16	28.471,29	1,17	3,33	337.209,15	0,27	2,11
jun/16	28.289,74	-0,64	1,77	337.700,06	0,15	2,21
jul/16	28.780,85	1,74	2,49	338.399,23	0,21	2,07

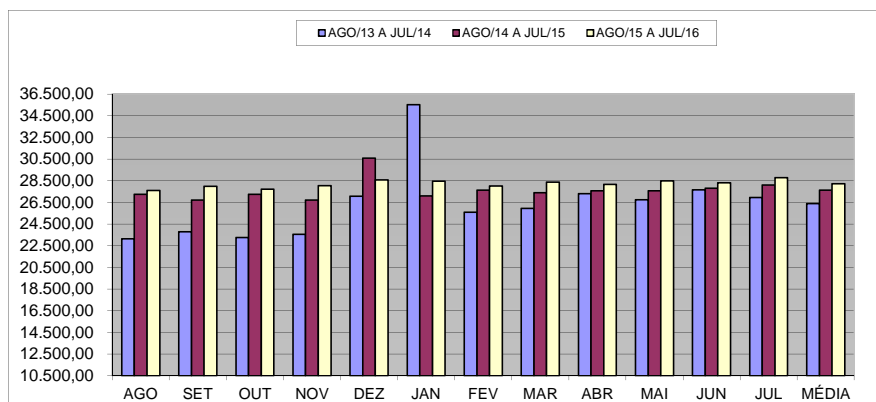
Fonte: SEGER/SUBRH/GEPAH e SEGER/SUBRH/NUERH - Relatórios de FOPAG

**Notas:**

1 - Inclui valores de 13º salário/vencimento e diferenças atrasadas.

2 - Inclui Administração Direta e Autarquias: Cíveis e Militares.

3 - Comparação entre acumulado de agosto/2015 a julho/2016 contra agosto/2014 a julho/2015.



**Número Servidores Aposentados Cíveis - RPPS  
do Poder Executivo do ES por mês de competência**

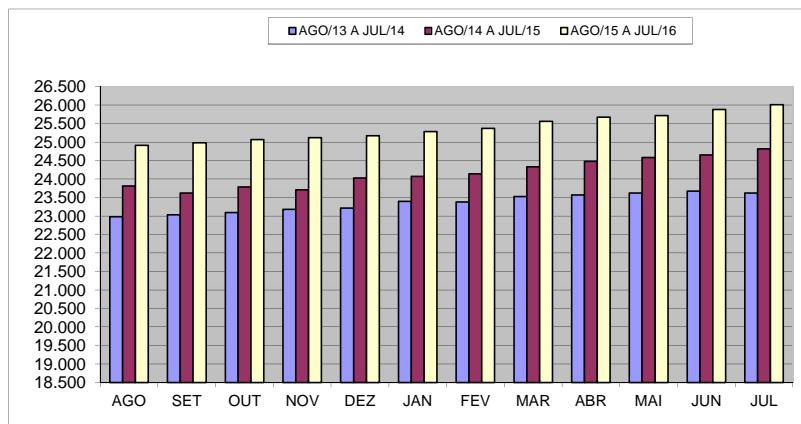
1

Mensal			
Mês	Quantidade	Variação % sobre	
		Mês Anterior	Mesmo mês Ano Anterior
ago/15	24.913	0,39	4,60
set/15	24.982	0,28	5,73
out/15	25.068	0,34	5,40
nov/15	25.118	0,20	5,96
dez/15	25.176	0,23	4,75
jan/16	25.287	0,44	5,03
fev/16	25.375	0,35	5,12
mar/16	25.560	0,73	5,06
abr/16	25.671	0,43	4,88
mai/16	25.721	0,19	4,62
jun/16	25.880	0,62	4,99
jul/16	26.011	0,51	4,82

Fonte: SEGER/SUBRH/GEPA e SEGER/SUBRH/NUERH - Relatórios de FOPAG

Nota:

1 - Inclui Administração Direta e Autarquias: Cíveis.



**Despesas com Pessoal Aposentado Civil - RPPS  
do Poder Executivo do ES por mês de competência**

1, 2

Mês	Mensal			Acumulado 12 últimos meses		
	Valor R\$1.000,00	Variação % sobre		Valor R\$1.000,00	Variação % s/	
		Mês Anterior	Mesmo mês Ano Anterior		Mês Anterior	12 meses Anteriores <sup>3</sup>
ago/15	93.504,15	-0,82	9,13	1.090.661,79	0,72	8,77
set/15	94.116,43	0,65	10,32	1.099.462,78	0,81	8,64
out/15	94.635,13	0,55	10,19	1.108.215,94	0,80	8,44
nov/15	93.980,51	-0,69	10,45	1.117.110,72	0,80	8,49
dez/15	94.708,35	0,77	-6,21	1.110.839,78	-0,56	7,06
jan/16	95.511,54	0,85	10,41	1.119.847,76	0,81	8,19
fev/16	96.009,21	0,52	5,69	1.125.017,51	0,46	7,52
mar/16	97.192,46	1,23	7,74	1.132.002,44	0,62	7,57
abr/16	97.182,03	-0,01	5,78	1.137.309,78	0,47	7,43
mai/16	99.488,17	2,37	7,39	1.144.153,32	0,60	7,42
jun/16	99.956,34	0,47	6,85	1.150.560,80	0,56	7,13
jul/16	101.925,14	1,97	8,11	1.158.209,46	0,66	6,96

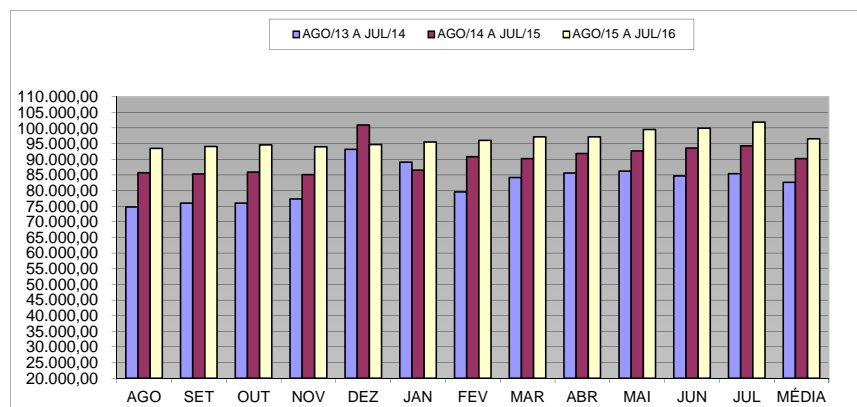
Fonte: SEGER/SUBRH/GEPAR e SEGER/SUBRH/NUERH - Relatórios de FOPAG

**Notas:**

1 - Inclui Administração Direta e Autarquias: Cívis.

2 - Inclui valores de 13º salário/vencimento e diferenças atrasadas.

3 - Comparação entre acumulado de agosto/2015 a julho/2016 contra agosto/2014 a julho/2015.



**Número Servidores Reformados Militares e Reserva Remunerada  
RPPS - do Poder Executivo do ES por mês de competência**

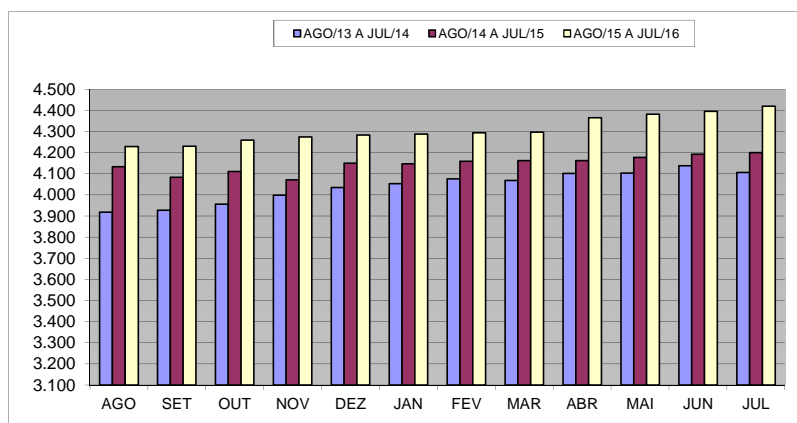
1

Mensal				
Mês	Quantidade	Variação % sobre		
		Mês Anterior	Mesmo mês Ano Anterior	
ago/15	4.229	0,69	2,30	
set/15	4.231	0,05	3,62	
out/15	4.259	0,66	3,60	
nov/15	4.274	0,35	4,96	
dez/15	4.284	0,23	3,23	
jan/16	4.288	0,09	3,38	
fev/16	4.294	0,14	3,25	
mar/16	4.298	0,09	3,24	
abr/16	4.365	1,56	4,85	
mai/16	4.382	0,39	4,88	
jun/16	4.396	0,32	4,84	
jul/16	4.420	0,55	5,24	

Fonte: SEGER/SUBRH/GEPAR e SEGER/SUBRH/NUERH - Relatórios de FOPAG

Nota:

1 - Inclui segurados Reformados Militares e da Reserva Remunerados - Polícia Militar e Corpo de Bombeiros.



**Despesas com Pessoal Reformado Militar e Reserva Remunerada  
RPPS - do Poder Executivo do ES por mês de competência** <sup>1, 2</sup>

Mês	Mensal			Acumulado 12 últimos meses		
	Valor R\$1.000,00	Variação % sobre		Valor R\$1.000,00	Variação % s/	
		Mês Anterior	Mesmo mês Ano Anterior		Mês Anterior	12 meses Anteriores <sup>3</sup>
ago/15	32.432,18	0,35	4,68	378.341,90	0,38	7,38
set/15	32.606,75	0,54	5,14	379.937,34	0,42	6,29
out/15	32.336,67	-0,83	5,35	381.580,66	0,43	5,36
nov/15	32.740,38	1,25	7,92	383.982,35	0,63	4,86
dez/15	32.944,17	0,62	-2,52	383.132,18	-0,22	3,34
jan/16	32.985,28	0,12	7,04	385.301,21	0,57	4,86
fev/16	33.100,40	0,35	6,16	387.221,02	0,50	4,69
mar/16	33.289,11	0,57	7,09	389.424,85	0,57	4,60
abr/16	34.069,67	2,34	8,80	392.181,06	0,71	5,11
mai/16	33.908,26	-0,47	8,79	394.919,88	0,70	5,55
jun/16	34.189,20	0,83	6,21	396.920,06	0,51	5,70
jul/16	34.734,67	1,60	7,48	399.336,73	0,61	5,96

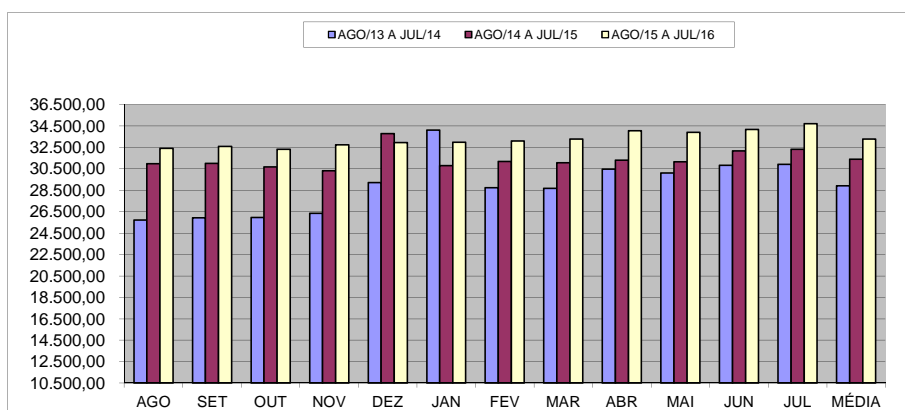
Fonte: SEGER/SUBRH/GEPAR e SEGER/SUBRH/NUERH - Relatórios de FOPAG

**Notas:**

1 - Inclui valores de 13º salário/venimento e diferenças atrasadas.

2 - Inclui segurados Reformados Militares e da Reserva Remunerada - Polícia Militar e Corpo de Bombeiros.

3 - Comparação entre acumulado de agosto/2015 a julho/2016 contra agosto/2014 a julho/2015.



**Número de Complementações de Aposentadoria  
do Poder Executivo do ES por mês de competência**

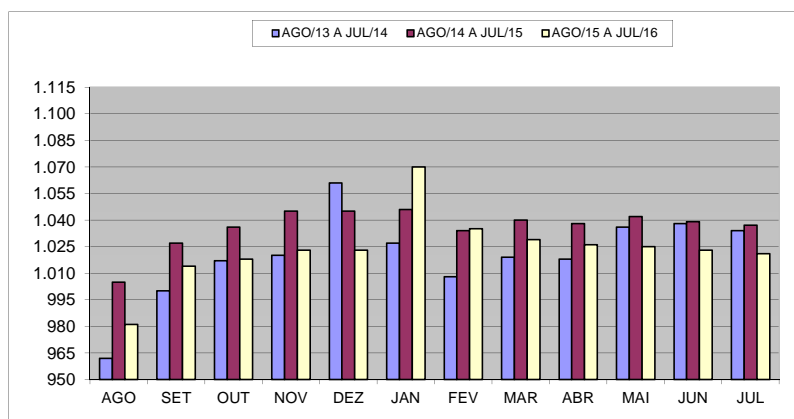
1

Mês	Mensal		
	Quantidade	Variação % sobre	
		Mês Anterior	Mesmo mês Ano Anterior
ago/15	981	-5,40	-2,39
set/15	1.014	3,36	-1,27
out/15	1.018	0,39	-1,74
nov/15	1.023	0,49	-2,11
dez/15	1.023	0,00	-2,11
jan/16	1.070	4,59	2,29
fev/16	1.035	-3,27	0,10
mar/16	1.029	-0,58	-1,06
abr/16	1.026	-0,29	-1,16
mai/16	1.025	-0,10	-1,63
jun/16	1.023	-0,20	-1,54
jul/16	1.021	-0,20	-1,54

Fonte: SEGER/SUBRH/GEPAR e SEGER/SUBRH/NUERH - Relatórios de FOPAG

Nota:

1 - Inclui Administração Direta e Autarquias.



**Despesas com Complementação de Aposentadoria  
do Poder Executivo do ES por mês de competência**

1, 2

Mês	Mensal			Acumulado 12 últimos meses		
	Valor R\$1.000,00	Variação % sobre		Valor R\$1.000,00	Variação % s/	
		Mês Anterior	Mesmo mês Ano Anterior		Mês Anterior	12 meses Anteriores <sup>3</sup>
ago/15	4.974,70	-6,33	-13,59	63.701,02	-1,21	-9,92
set/15	5.247,23	5,48	-1,81	63.604,29	-0,15	-9,81
out/15	5.205,81	-0,79	0,93	63.652,41	0,08	-9,12
nov/15	4.948,89	-4,94	-9,01	63.162,60	-0,77	-9,39
dez/15	5.158,53	4,24	-8,37	62.691,30	-0,75	-9,17
jan/16	4.418,62	-14,34	-20,17	61.575,11	-1,78	-9,31
fev/16	4.735,43	7,17	-9,07	61.103,04	-0,77	-9,71
mar/16	5.015,93	5,92	-10,27	60.528,94	-0,94	-10,48
abr/16	5.143,15	2,54	-1,48	60.451,56	-0,13	-9,57
mai/16	4.970,83	-3,35	-3,55	60.268,83	-0,30	-8,70
jun/16	5.118,74	2,98	-0,39	60.248,90	-0,03	-7,51
jul/16	5.173,80	1,08	-2,58	60.111,67	-0,23	-6,78

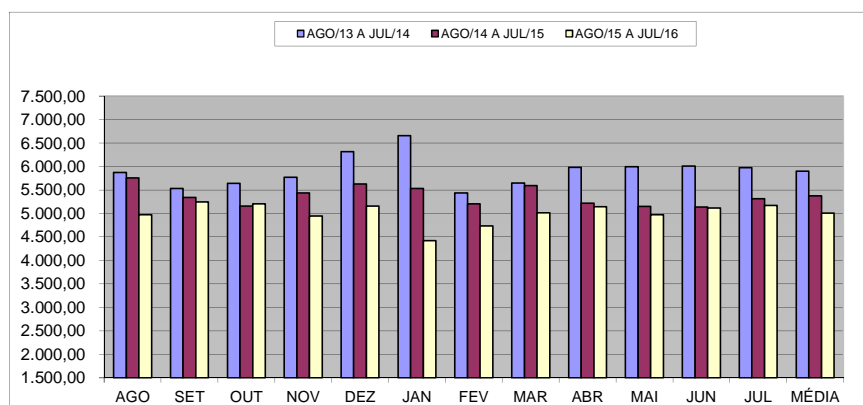
Fonte: SEGER/SUBRH/GEPAH e SEGER/SUBRH/NUERH - Relatórios de FOPAG

Notas:

1 - Inclui Administração Direta e Autarquias.

2 - Inclui valores de 13º salário/vencimento e diferenças atrasadas.

3 - Comparação entre acumulado de agosto/2015 a julho/2016 contra agosto/2014 a julho/2015.



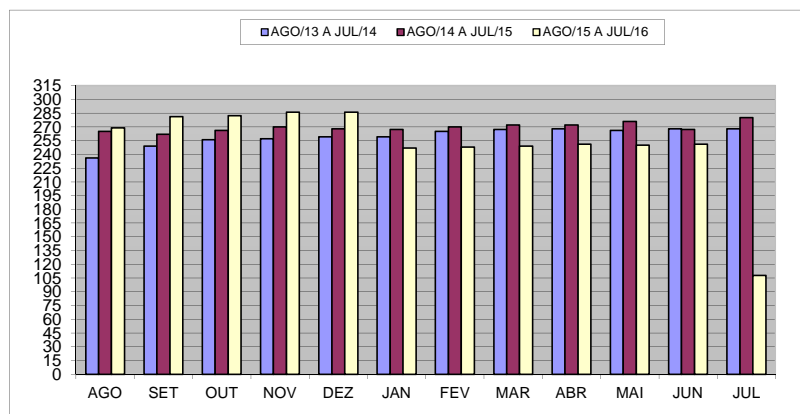
**Número Pensões Especiais do Poder Executivo do ES  
por mês de competência**

Mensal			
Mês	Quantidade	Variação % sobre	
		Mês Anterior	Mesmo mês Ano Anterior
ago/15	269	-3,93	1,51
set/15	281	4,46	7,25
out/15	282	0,36	6,02
nov/15	286	1,42	5,93
dez/15	286	0,00	6,72
jan/16	247	-13,64	-7,49
fev/16	248	0,40	-8,15
mar/16	249	0,40	-8,46
abr/16	251	0,80	-7,72
mai/16	250	-0,40	-9,42
jun/16	251	0,40	-5,99
jul/16	108	-56,97	-61,43

Fonte: SEGER/SUBRH/GEPAR e SEGER/SUBRH/NUERH - Relatórios de FOPAG

**Nota:**

(1) - Essa redução deu-se, como consequência da mudança nos critérios de registros das pensões especiais (custeio), concedidas por decisão judicial pelo Estado, a cidadãos não pertencentes ao quadro de servidores públicos que sofreram algum dano decorrentes de atos de servidores.  
(Ex: atropelamentos, assassinatos em presídios....)





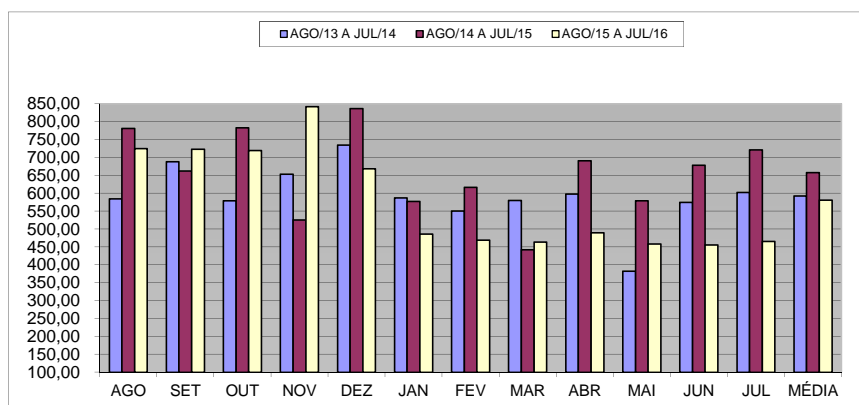
**Despesas com Pensão Especial do Poder Executivo do ES  
por mês de competência**

Mês	Mensal			Acumulado 12 últimos meses		
	Valor R\$1.000,00	Variação % sobre		Valor R\$1.000,00	Variação % s/	
		Mês Anterior	Mesmo mês Ano Anterior		Mês Anterior	12 meses Anteriores <sup>1</sup>
ago/15	724,70	0,49	-7,21	7.835,62	-0,71	7,23
set/15	722,63	-0,28	9,12	7.896,03	0,77	8,44
out/15	719,30	-0,46	-8,13	7.832,34	-0,81	4,63
nov/15	841,83	17,03	60,20	8.148,68	4,04	10,74
dez/15	668,62	-20,57	-20,09	7.980,59	-2,06	6,97
jan/16	486,07	-27,30	-15,81	7.889,29	-1,14	5,88
fev/16	468,43	-3,63	-24,01	7.741,32	-1,88	2,98
mar/16	463,50	-1,05	4,95	7.763,19	0,28	5,20
abr/16	489,57	5,62	-29,10	7.562,23	-2,59	1,20
mai/16	457,64	-6,52	-20,88	7.441,46	-1,60	-2,97
jun/16	455,60	-0,44	-32,80	7.219,07	-2,99	-7,13
jul/16	465,06	2,08	-35,51	6.962,95	-3,55	-11,77

Fonte: SEGER/SUBRH/GEPAR e SEGER/SUBRH/NUERH - Relatórios de FOPAG

Nota:

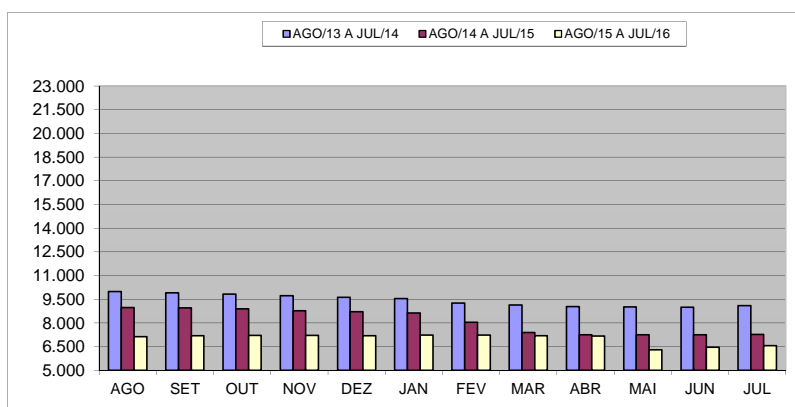
1 - Comparação entre acumulado de agosto/2015 a julho/2016 contra agosto/2014 a julho/2015.



**Número de Servidores que Recebem Auxílio Alimentação  
no Poder Executivo do ES por mês de competência**

Mês	Mensal		
	Quantidade	Variação % sobre	
		Mês Anterior	Mesmo mês Ano Anterior
ago/15	7.121	-1,87	-20,60
set/15	7.187	0,93	-19,61
out/15	7.202	0,21	-18,93
nov/15	7.210	0,11	-17,74
dez/15	7.174	-0,50	-17,61
jan/16	7.231	0,79	-16,21
fev/16	7.231	0,00	-9,86
mar/16	7.171	-0,83	-2,98
abr/16	7.152	-0,26	-1,22
mai/16	6.295	-11,98	-13,08
jun/16	6.448	2,43	-11,04
jul/16	6.561	1,75	-9,59

Fonte: SEGER/SUBRH/GEPAR e SEGER/SUBRH/NUERH - Relatórios de FOPAG



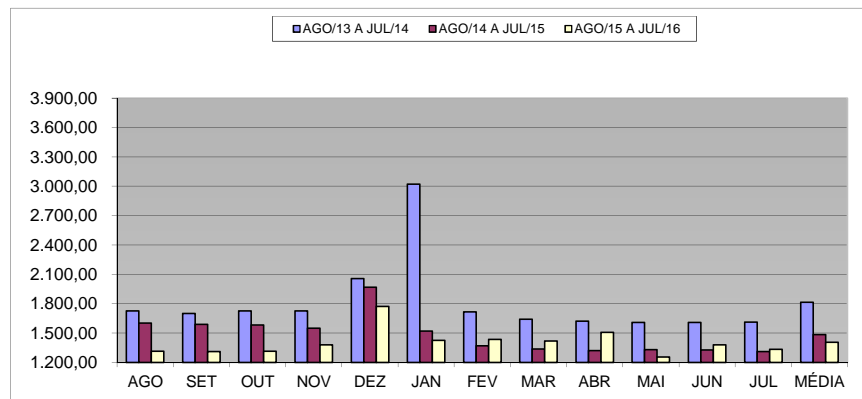
**Despesas com Auxílio Alimentação no Poder Executivo do ES  
por mês de competência**

Mês	Mensal			Acumulado 12 últimos meses		
	Valor R\$1.000,00	Variação % sobre		Valor R\$1.000,00	Variação % s/	
		Mês Anterior	Mesmo mês Ano Anterior		Mês Anterior	12 meses Anteriores <sup>1</sup>
ago/15	1.312,72	0,16	-17,98	17.505,37	-1,62	-19,08
set/15	1.310,65	-0,16	-17,42	17.228,93	-1,58	-19,94
out/15	1.313,59	0,22	-16,98	16.960,34	-1,56	-20,66
nov/15	1.380,31	5,08	-10,96	16.790,42	-1,00	-20,80
dez/15	1.771,97	28,37	-9,88	16.596,16	-1,16	-21,39
jan/16	1.426,02	-19,52	-6,14	16.502,92	-0,56	-15,85
fev/16	1.434,53	0,60	4,86	16.569,42	0,40	-13,98
mar/16	1.419,41	-1,05	6,33	16.653,96	0,51	-12,15
abr/16	1.507,11	6,18	14,13	16.840,56	1,12	-9,74
mai/16	1.254,81	-16,74	-5,54	16.767,01	-0,44	-8,76
jun/16	1.379,71	9,95	4,11	16.821,51	0,32	-7,04
jul/16	1.334,17	-3,30	1,79	16.845,02	0,14	-5,33

Fonte: SEGER/SUBRH/GEPAR e SEGER/SUBRH/NUERH - Relatórios de FOPAG

Nota:

1 - Comparação entre acumulado de agosto/2015 a julho/2016 contra agosto/2014 a julho/2015.



## SECRETARIAS/ÓRGÃOS/AUTARQUIAS

SIGLAS	SECRETARIAS
<b>CASA CIVIL</b>	Secretaria da Casa Civil
<b>CASA MILITAR</b>	Secretaria da Casa Militar
<b>PGE</b>	Procuradoria Geral do Estado
<b>SETADES</b>	Secretaria de Estado de Trabalho, Assistência e Desenvolvimento Social
<b>SEAE</b>	Secretaria de Ações Estratégicas
<b>SEAG</b>	Secretaria de Estado da Agricultura, Abastecimento, Aquicultura e Pesca
<b>SEAMA</b>	Secretaria de Estado para Assuntos do Meio Ambiente e Recursos Hídricos
<b>SECOM</b>	Superintendência Estadual de Comunicação Social
<b>SECONT</b>	Secretaria de Estado de Controle e Transparência
<b>SECTI</b>	Secretaria de Estado da Ciência, Tecnologia, Inovação e Educação Profissional
<b>SECULT</b>	Secretaria de Estado da Cultura
<b>SEDES</b>	Secretaria de Estado de Desenvolvimento
<b>SEDU</b>	Secretaria de Estado da Educação
<b>SEDURB</b>	Secretaria de Estado de Saneamento, Habitação e Desenvolvimento Urbano
<b>SEFAZ</b>	Secretaria de Estado da Fazenda
<b>SEG</b>	Secretaria de Estado do Governo
<b>SEGEF</b>	Secretaria de Estado Extraordinária de Gerenciamento de Projetos
<b>SEGER</b>	Secretaria de Estado de Gestão e Recursos Humanos
<b>SEJUS</b>	Secretaria de Estado da Justiça
<b>SEP</b>	Secretaria de Estado de Economia e Planejamento
<b>SEPAM</b>	Secretaria de Estado Extraordinária de Projetos Especiais e Articulação Metropolitana
<b>SESA</b>	Secretaria de Estado da Saúde
<b>SESP</b>	Secretaria de Estado de Segurança Pública e Defesa Social
<b>SESPORT</b>	Secretaria de Estado de Esporte e Lazer
<b>SETOP</b>	Secretaria de Estado dos Transportes e Obras Públicas
<b>SETUR</b>	Secretaria de Estado de Turismo
<b>ÓRGÃOS EM REGIME ESPECIAL</b>	
<b>APE</b>	Arquivo Público do Estado do Espírito Santo
<b>CBM</b>	Corpo de Bombeiros Militar
<b>DPE</b>	Defensoria Pública Estadual
<b>PC</b>	Polícia Civil
<b>PM</b>	Polícia Militar
<b>AUTARQUIAS</b>	
<b>ADERES</b>	Agência de Desenvolvimento das Micro e Pequenas Empresas e do Empreendedorismo
<b>AGERH</b>	Agência Estadual de Recursos Hídricos
<b>ARSI</b>	Agência Reguladora de Saneamento Básico e Infraestrutura Viária do Espírito Santo
<b>ASPE</b>	Agência de Serviços Públicos de Energia do Estado do Espírito Santo
<b>DER-ES</b>	Departamento de Estradas e Rodagem do Estado do Espírito Santo
<b>DETRAN</b>	Departamento Estadual de Trânsito
<b>DIO</b>	Departamento de Imprensa Oficial
<b>ESESP</b>	Escola de Serviço Público do Espírito Santo
<b>FAMES</b>	Faculdade de Música do Espírito Santo
<b>FAPES</b>	Fundação de Amparo à Pesquisa do Espírito Santo
<b>IASES</b>	Instituto de Atendimento Sócio-Educativo
<b>IDAF</b>	Instituto de Defesa Agropecuária e Florestal
<b>IDURB</b>	Instituto de Desenvolvimento Urbano e Habitação do Estado do Espírito Santo
<b>IEMA</b>	Instituto Estadual de Meio Ambiente e Recursos Hídricos
<b>IJSN</b>	Instituto Jones dos Santos Neves
<b>INCAPER</b>	Instituto Capixaba de Pesquisa, Assistência Técnica e Extensão Rural
<b>IOPES</b>	Instituto de Obras Públicas do Estado do Espírito Santo
<b>IPAJM</b>	Instituto de Previdência e Assistência dos Servidores do Estado do Espírito Santo
<b>IPEM</b>	Instituto de Pesos e Medidas do Estado do Espírito Santo
<b>JUCEES</b>	Junta Comercial do Estado do Espírito Santo
<b>PROCON-ES</b>	Instituto Estadual de proteção e Defesa do Consumidor
<b>PRODEST</b>	Instituto de Tecnologia da Informação e Comunicação do Estado do Espírito Santo
<b>RTV-ES</b>	Rádio e Televisão do Espírito Santo
<b>SUPPIN</b>	Superintendência dos Projetos de Polarização Industrial